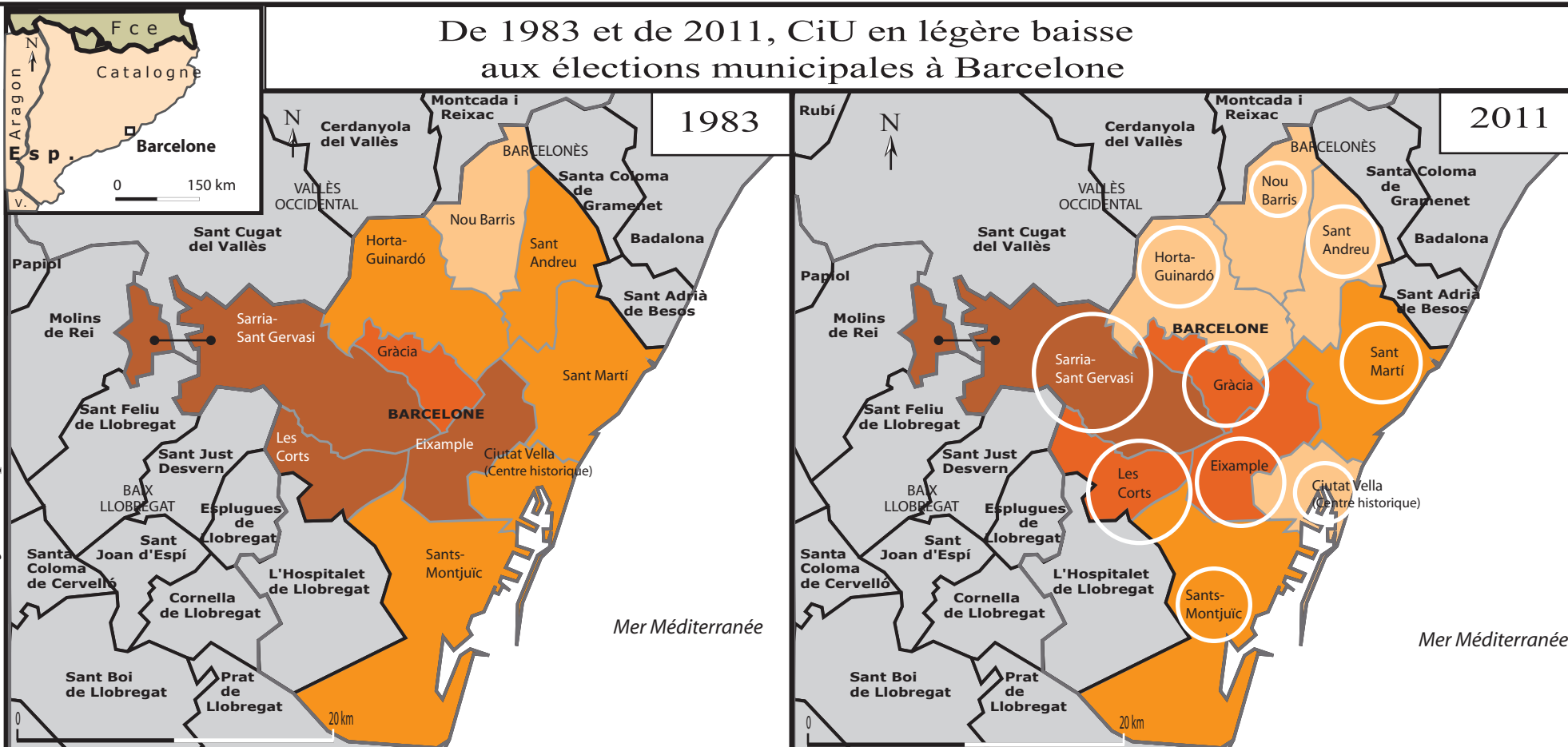


De 1983 et de 2011, CiU en légère baisse aux élections municipales à Barcelone

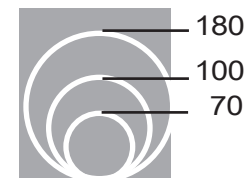
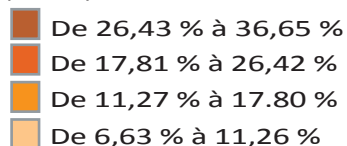


© Cyril Trépier novembre 2011

A Barcelone, CiU a moins progressé sur la longue durée Distribution territoriale du revenu par district

Résultats de CiU en 1983 et 2011 en % d'inscrits par district Revenu individuel moyen (Barcelone 2009 = 100)

Discrétisation par moyennes emboîtées



- Limites de villes
 - Limites de districts
 - Limites comarcals
- Gràcia District
 Rubí Ville
BARCELONE Capitale comarcale
 BARCELONÈS Comarque

Sources:
 Résultats électoraux : <http://www.bcn.es/estadistica/castella/dades/telec/gen/genevo/cgenev06.htm>
 Consultation 25/11/2011.
 Revenus per capita : <http://www.bcn.cat/estadistica/catala/dades/anuari/cap14/C1401030.htm>
 Mairie de Barcelone, Distribució territorial de la Renda Familiar. Consultation 16/05/2011.